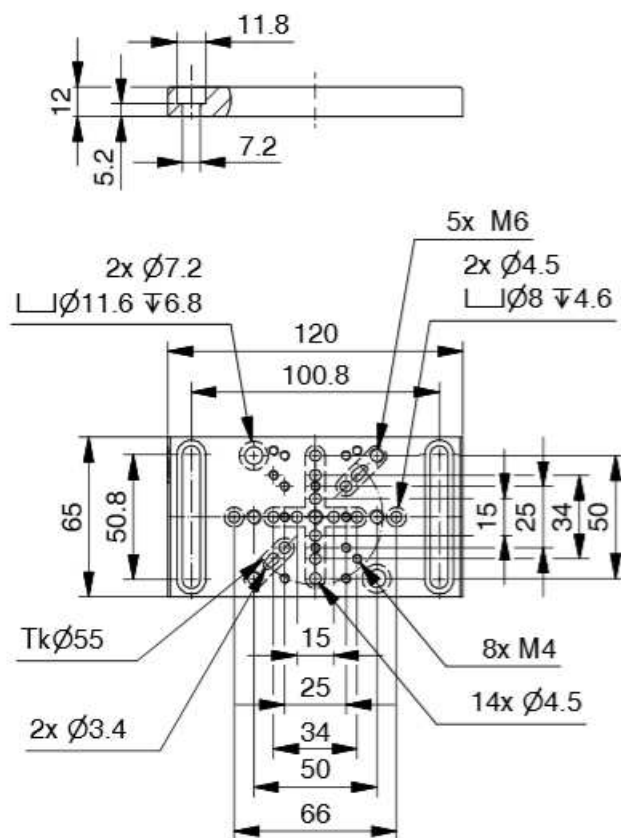


Rys.1. Sposób połączenia napędów VT-80 ze sobą oraz płytą antywibracyjną M-TD-11

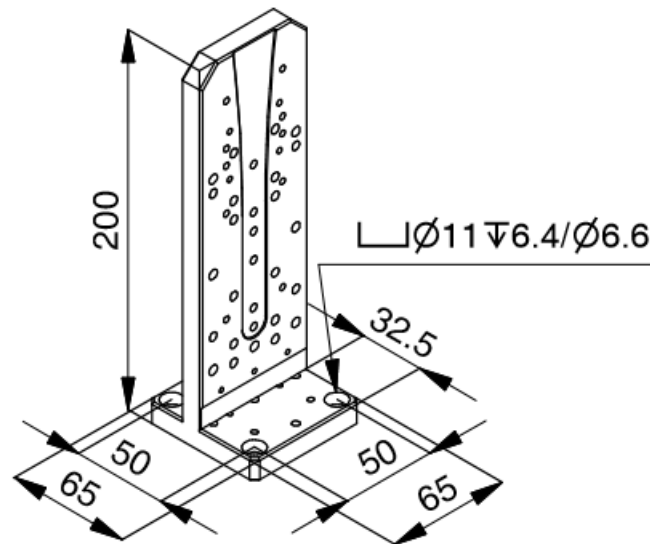
## FP-120N Fußplatte



Rys.2. Wymiary oraz układ otworów mocujących przejściówki montażowej  
([http://www.pimicos.com/web2/data/download/sheet/motion/accessories/acc\\_adapters.pdf](http://www.pimicos.com/web2/data/download/sheet/motion/accessories/acc_adapters.pdf))

AB-65 XL

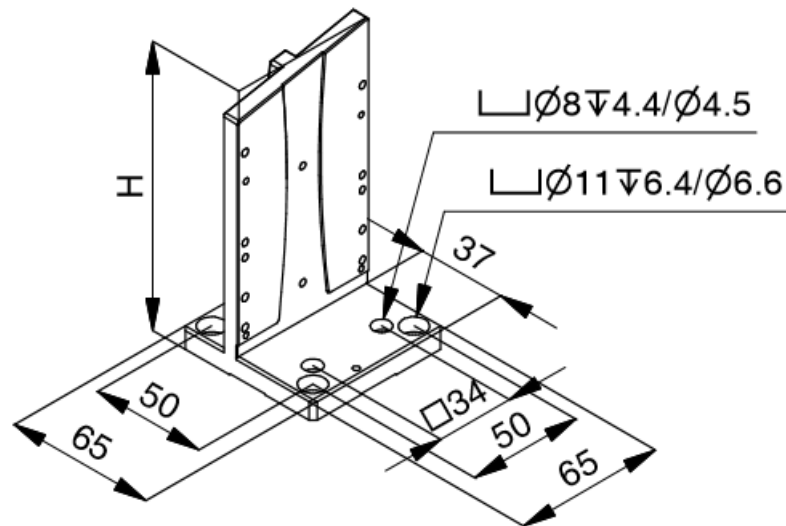
AB-65 LS65



Rys.3. Wymiary oraz układ otworów mocujących wspornika pionowego  
([http://www.pimicos.com/web2/data/download/sheet/motion/accessories/acc\\_assembly.pdf](http://www.pimicos.com/web2/data/download/sheet/motion/accessories/acc_assembly.pdf))

AB-65 M

H=123



Rys.4. Wymiary oraz układ otworów mocujących wspornika poziomego  
([http://www.pimicos.com/web2/data/download/sheet/motion/accessories/acc\\_assembly.pdf](http://www.pimicos.com/web2/data/download/sheet/motion/accessories/acc_assembly.pdf))